

Windows10ショートカット

スタート画面	Windows10	
スタートメニューを表示する		
デスクトップを表示する		+ 
Cortana (コルタナ) を起動する		+ 
設定画面を表示する		+ 
アクションセンターを表示する		+ 
Windows Ink Workspaceを起動する		+ 
アプリの起動		
タスクバーからアプリを起動する		+  ~ 
画面の切り替え		
アプリやウィンドウを切り替える		+ 
タスクビューを表示する		+ 
仮想デスクトップ		
仮想デスクトップを追加する		+  + 
仮想デスクトップを切り替える		+  +  
仮想デスクトップを閉じる		+  + 
基本操作		
操作を元に戻す		+ 
元に戻した操作をやり直す		+ 
すべての項目を選択する		+ 
複数の項目を選択する		+    
選択した項目を切り取る		+ 
選択した項目をコピーする		+ 
切り取り、コピーした項目を貼り付ける		+ 
クリップボードの履歴を表示する		+ 

新規ウィンドウを開く／ファイルを作成する	Ctrl + N
ファイルを保存する	Ctrl + S
ファイルを開く	Ctrl + O
ファイルを印刷する	Ctrl + P
ショートカットメニューを表示する	Shift + F10

ファイルとフォルダー

エクスプローラーを起動する	Windows + E
アイコンの表示形式を変更する	Ctrl + Shift + 1 ~ 8
前のフォルダーに戻る	Alt + ←
戻る前のフォルダーに進む	Alt + →
親フォルダーに移動する	Alt + ↑
ファイルやフォルダーの名前を変更する	F2
新しいフォルダーを作成する	Ctrl + Shift + N
ファイルやフォルダーを検索する	Ctrl + F
リボンを表示にする	Ctrl + F1
離れている複数の項目を選択する	Ctrl + ↑ ↓ ← → Space
ファイルやフォルダーを完全に削除する	Alt + Delete
ウィンドウを閉じる	Alt + F4
プロパティを表示する	Alt + Enter
プレビューパネルを表示する	Alt + P
アドレスバーに履歴を表示する	F4

ウィンドウの操作

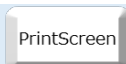
ウィンドウのメニューを表示する	Alt + Space
ウィンドウを最大化・最小化する	Windows + ↑ ↓
ウィンドウを左半分・右半分に合わせる	Windows + ← →
すべてのウィンドウを最小化する	Windows + M
ウィンドウを閉じる	Ctrl + W

画面

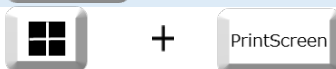
画面の表示モードを選択する



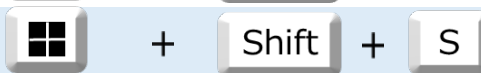
スクリーンショットを撮影する



スクリーンショットを撮影して保存する



指定した範囲のスクリーンショットを撮影する

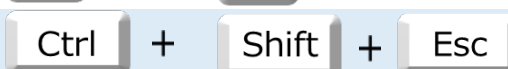


システム

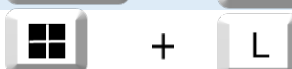
【ファイル名を指定して実行】を表示する



【タスクマネージャー】を表示する



パソコンをロックする



クイックリンクメニューを表示する

